



Crystal™ Cotton Mats

Eingangsmatten • Innen

Crystal-Matten haben einen rutschfesten Gummirücken und einen Teppich aus Mischfasern aus 50% Baumwolle und 50% Polyester. Er ist so konzipiert, dass er Staub, Schmutz und Feuchtigkeit an Ihrer Tür aufhält und eine sichere Lauffläche bietet.



- Mischfasern aus 50 % Baumwolle und 50 % Polyester bieten exzellente Feuchtigkeitsabsorption und Schmutzaufnahmeeigenschaften.
- Die plüschige 1.050 g/m² Teppich / Flor stoppen Schmutz und Nässe bereits am Eingang Ihres Gebäudes.
- 100% Nitrilgummirücken verhindert wirkungsvoll Kräuseln und Rissbildung bei jedem Wetter.
- Erhältlich in Crystal Brown und Crystal Anthracite.



Crystal™ Cotton Mats

Eingangsmatten • Innen



Standardgrößen (cm)


60x85	115x240
75x85	115x250
85x115	115x300
85x150	150x200
85x300	150x240
115x180	150x250
115x200	150x300

Maximale Größe: 150 x 550 cm
Größen-Toleranz: +/- 2%




50% Baumwolle 50% Polyester


Anthracite



Brown



Verstärkte Trittschutzkanten



glatter oder genoppter Rücken

Spezifikationen

- Garn:** 50% Baumwolle 50% Polyester
- Teppichgewicht des Teppichs:** 1.050 gr/m²
- Gummi:** Nitrile EXS™ (Rand 2,5 mm / Mitte 1,5 mm)
- Gesamtgewicht:** 3.050 gr/m²
- Auch mit 3,0 mm Gummirücken erhältlich