

Crysta™ Tapis en coton

Tapis d'entrée • Intérieur

Les tapis "Crystal cotton" ont une semelle en caoutchouc antidérapant et un tapis de fibres mélangées à 50 % de coton et 50 % de fibres polyester. Il est conçu pour arrêter la poussière, la saleté et l'humidité à votre porte et fournir une surface de marche sûre.



- Les fibres mélangées de 50% coton et 50% polyester offrent une excellente absorption et un excellent contrôle de la poussière.
- La surface moquettée de 1,050 gr/m² est parfaite pour empêcher la saleté et l'humidité de l'entrée dans les bâtiments.
- La semelle en caoutchouc 100 % nitrile EXS™ empêche le gondolage et la fissuration par tous les temps.
- Disponible en brun cristal et en anthracite cristal.



Crystal™ Tapis en coton


Tapis d'entrée • Intérieur




Dimension Standards (en cm)

60x85	115x240
75x85	115x250
85x115	115x300
85x150	150x200
85x300	150x240
115x180	150x250
115x200	150x300

Taille maximum 150 x 550 cm
Tolérance de taille: +/- 2%



Anthracite




Brown



50% coton / 50% polyester



bords en caoutchouc, renforcés



Semelle lisse ou avec picots

Spécifications

Fil: 50 % coton 50 % polyester

Poids du tapis: 1.050 gr/m²

Caoutchouc: Nitrile EXS™ (bordure 2,5 mm / centre 1,5 mm)

Poids total: 3.050 gr/m²

Également disponible avec une semelle en caoutchouc de 3 mm